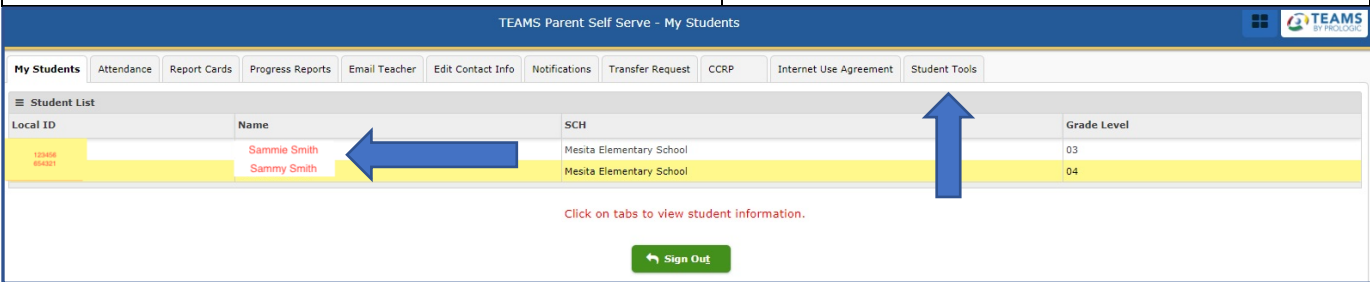


**Creating a Schoology account for parents in EPISD is a two step process.
 Crear una cuenta Schoology para los padres en EPISD es un proceso de dos pasos:**

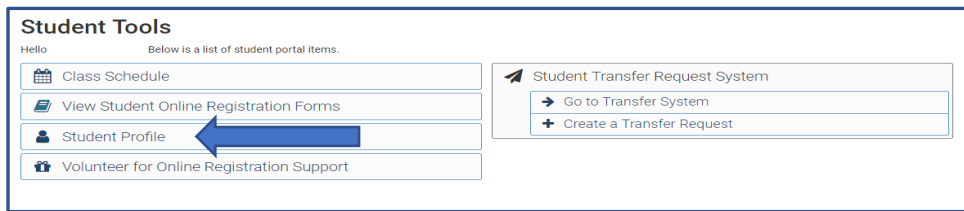
**Step 1: Retrieve your child's Schoology Code:
 Paso 1: Recuperar el código Schoology de su hijo:**

Log into the Parent Portal at EPISD.org https://www.episd.org/Page/389	Inicie sesión en el "Parent Portal " en https://www.episd.org/Page/389
--	--

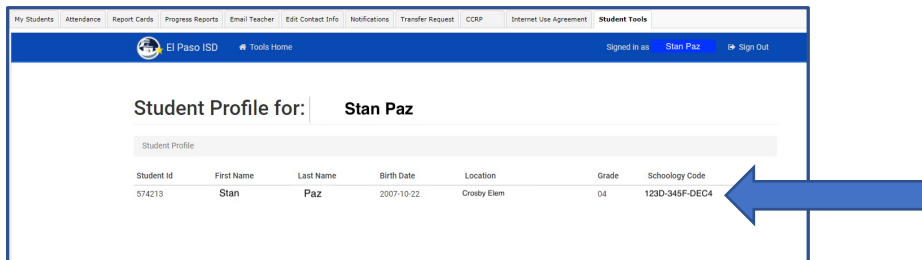
Click on the name of your child then on "Student Tools" tab.	<i>Haga clic en el nombre de su hijo. Haga clic en "Student Tools" tab.</i>
--	---



Click on "Student Profile"	<i>Haga clic en "Student Profile"</i>
----------------------------	---------------------------------------



You should see your child's Schoology code. Make a copy of the code.	<i>Usted debe ver el código de Schoology de su hijo. Haga una copia del código.</i>
--	---



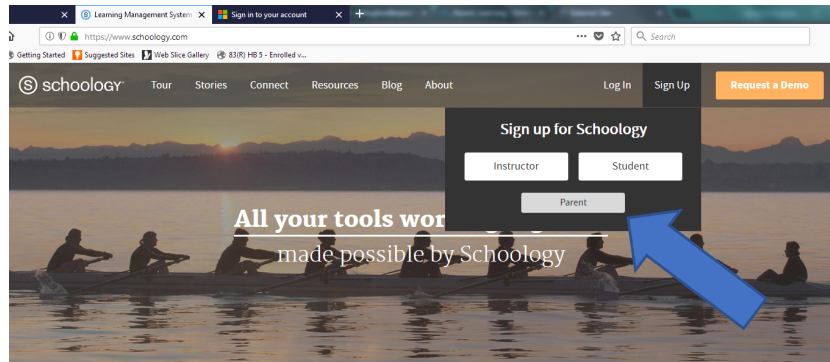
**You are now ready to create your Schoology parent account.
 Ahora está listo para crear su cuenta en Schoology.**



Step 2: Creating your Schoology Account/ Paso 2: Crear de su cuenta de Schoology

Go to Schoology.com

Ir a [Schoology.com](https://www.schoology.com)



Click on "Sign Up." Click on "Parents."

Haga clic en "Sign Up. " Haga clic en "Parents. "

Enter the Code that you copied earlier.

Introduzca el código que copió anteriormente.

Enter your information.

Ingrese su información.

You should now have access to all of your child's Schoology classes. / Ahora debe tener acceso a todas las clases de su hijo/a en de Schoology.

If there is no information for a particular class, that teacher has not used Schoology. Please contact that teacher for more information. / Si no hay información para una clase en particular, ese profesor no ha utilizado de Schoology. Por favor contacte a ese maestro para más información.

For more information about what Parents can do in Schoology, please visit: Schoology Parent Support (English): <https://support.schoology.com/hc/en-us/sections/200216553-Parents>

Para obtener más información acerca de lo que los padres pueden hacer en Schoology, por favor visite: Schoology apoyo para padres (español): <https://support.schoology.com/hc/es/sections/200216553-Padres>

Note: Parents with @episd.org emails will need to create a parent account with a different email. / Los padres con los emails de @episd.org necesitarán crear una cuenta principal con un email diferente.

