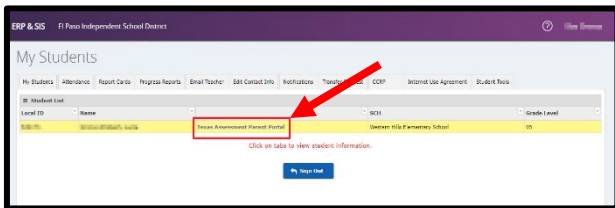


# Como Accesar Puntuaciones de STAAR/TELPAS


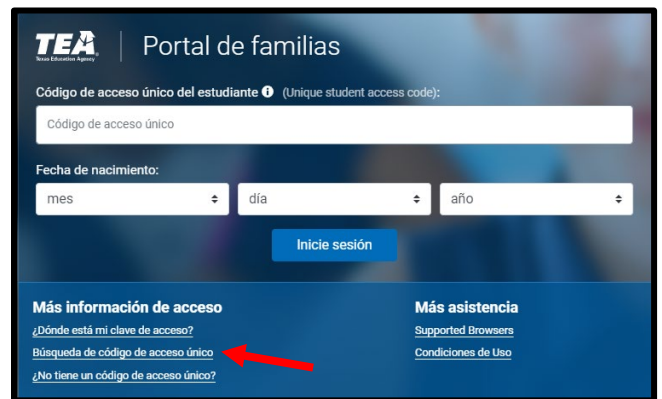
## EPISD Parent Portal

1. Inicie sesión en el EPISD Portal de padres <https://teams.episd.org/selfserve/EntryPointHomeAction.do?parent=true>
2. En la pestaña “My Students”, oprime **Texas Assessment Parent Portal** en la línea de su estudiante

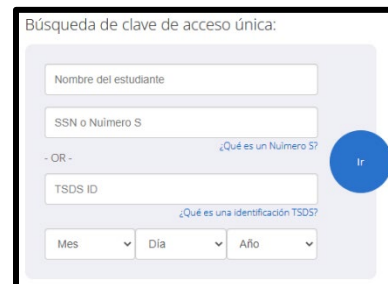


## TexasAssessment.gov Portal de familias

1. Inicie sesión en [www.texasassessment.gov](http://www.texasassessment.gov) y haga clic en el sección **Portal de familias**
2. Si tiene el Código de acceso único de su hijo/a, ingréselo y la fecha de nacimiento, y haga clic en **Inicie sesión**



3. Si no tiene el Código de acceso único, haga clic en **Búsqueda de código de acceso único**
4. Ingrese el nombre de su hijo, el número de seguro social o número TSDS, y la fecha de nacimiento. Haga clic en “Ir” para ver el código de su hijo



5. Oprime “Ir” otra vez para entra el portal seguro